




Frühling zum Mitmachen: Rätsel, Wissen, Naturentdeckungen



*Sinne schärfen, Wissen sammeln.
Der Frühlingsspaß für Frühlingforscher!*



Hallo Frühling!

Was halten die nächsten Seiten bereit?

Auf den folgenden Seiten findest Du
10 Rätselfragen rund um das Thema Frühling und
Frühlingsboten.

Jedes Rätsel hat seine eigene Fragennummer und separate
Seite, auf welcher Dein Kind
seine Antwort zum Beispiel aufmalen oder aufschreiben kann
oder auf welcher ihr Eure Antwort gemeinsam festhalten könnt.

Nach diesen 10 Seiten folgen **die Antworten zu jeder
Fragennummer**.

Wieder steht jede Antwort auf einer separaten
Seite.

Zusätzlich erwarten Euch diesmal auch noch
kurze spannende Zusatzinformationen (*Wusstest Du
schon...?*) zu den Antworten.

Zudem ist auf jeder Seite Platz für Notizen, ein Bild oder auch
ein Foto von **Euren eigenen Entdeckungen**.

Euren Entdeckungen?

Ja genau, Euren Entdeckungen!

Denn nach dem Rätselspaß, muss die gemeinsame Zeit noch lange nicht enden!

Nun heißt es: **Ab in die Natur!**

Schnappt Euch Eure Schuhe (und ggf. eine Jacke) und geht gemeinsam auf Entdeckertour.

Könnt ihr alle Wunder der Natur, welche sich hinter den richtigen Antworten verstecken, gemeinsam finden?


Riecht daran, berührt sie und schreibt oder malt Eure Entdeckungen anschließend auf den entsprechenden Seiten auf.

Sollte der Platz für all Eure Erkenntnisse und Entdeckungen nicht ausreichen, findest Du nach den Antworten auch noch **Blanko-Seiten** zum mehrfach ausdrucken.


Selbstverständlich könnt ihr Euch diese Entdeckertour auch aufteilen und die Antworten an unterschiedlichen Tagen suchen.



Die Fragen



1. Frage



Meine Blütenblätter sind zart und erstrahlen häufig in weiß oder rosa.

Mit meinem süßlichen Duft locke ich besonders viele Bienen an.

Was bin ich?



Antwort:



2. Frage




Ich kämpfe mich sogar durch harte Böden.
Doch meist wachse ich wild auf Wiesen und mein Kopf
folgt der Sonne.
Nach einiger Zeit werde ich manchmal auch
weggepustet.
Was bin ich?



Antwort:



3. Frage



Im Winter werde ich meist nicht gekürzt.
Doch im Frühling werde ich plötzlich wieder immer länger
und nach dem Mähen, kann man mich ganz besonders
gut riechen.




Was bin ich?

Antwort:



4. Frage



Ich bin recht klein und wachse oft im Gras.
Meine kleinen Blüten sind meist weiß oder rosa -
manchmal jedoch, auch eine Mischung aus beiden
Farben.




Was bin ich?

Antwort:



5. Frage



Am Anfang bin ich klein, zart und weich und habe oft eine hellgrüne Farbe.

Je nachdem wo ich wachse, kann ich verschiedene Formen haben. Manchmal bin ich glatt, mich gibt es aber auch leicht behaart.

Was bin ich?



Antwort:



6. Frage



Ich bin klein, hart und manchmal sogar fast so rund wie ein Ball. Ich hänge an manchen Ästen und Zweigen und im Frühling werde ich nach und nach weicher, öffne mich und zeige meine Farbe.



Was bin ich?

Antwort:



7. Frage




Wenn Du an meinen Blättern reibst, kannst Du etwas Frisches riechen.
Einen Geruch, den viele Menschen auch von einem Tee oder der Zahnpasta kennen.
Was bin ich?



Antwort:



8. Frage




Oft wachse ich inmitten von Gras und ich bin, im Vergleich zu einem Baum, tatsächlich winzig. Die Menschen sagen, dass ich Glück bringe. Vor allem, wenn ich vier Blätter habe!
Was bin ich?



Antwort:



9. Frage



Mich gibt es in vielen verschiedenen Farben und meine Blüten sehen nicht immer gleich aus.
Mein Kopf ähnelt oft einem Becher und mein Stängel ist häufig lang.




Was bin ich?

Antwort:



10. Frage



Meine Blüten sind oft lila, aber es gibt mich auch in Weiß oder Rosa. Mein Duft ist stark, süß und zieht häufig auch Schmetterlinge an.

Meist blühe ich erst, wenn viele andere Frühlingsboten schon verblüht sind.


Was bin ich?



Antwort:



Die Antworten



Nachfolgend findest Du die **Antworten** auf alle vorherigen Fragen, inklusive kurzer **spannender Zusatzinformationen** (*Wusstest Du schon...?*).

Zudem gibt es einen extra **Platz für eigene Entdeckungen** sowie **gemalten Bildern** oder **Fotos**.

Der Platz reicht nicht aus? Kein Problem!

Nach den 10 Antworten findest Du noch eine **extra Blanko-Seite**, die Du bei Bedarf einfach mehrfach ausdrucken kannst.

Für Eure Entdeckungen könnt ihr Euch auch verschiedene Fragen stellen und Euch diese gemeinsam in der Natur beantworten.

Wie zum Beispiel:

- *Wie riechen die Naturmaterialien?*
- *Wie fühlen sie sich an?*
- *Gibt es verschiedene Farbtöne zu sehen?*
- *Welche Muster und Strukturen sind vorhanden?*
- *Was habe ich gefühlt, als ich die Materialien gerochen oder berührt habe?*





Antwort zur 1. Frage:
Kirschblüten oder Apfelblüten

Dein Platz:

Wusstest Du schon...?

Die Kirschblüten blühen nur wenige Tage im Jahr. Dann sieht es fast aus, als würden kleine rosa und weiße Wolken an ihren Ästen hängen.
Dabei duften die Blüten ganz zart und sind bei Bienen sehr beliebt.



Antwort zur 2. Frage:
Löwenzahn (die Blüte)

Dein Platz:

Wusstest Du schon...?

Der Löwenzahn ist ein echter Kämpfer. Selbst wenn er abgepflückt wird, kann er in einigen Fällen wieder nachwachsen.

Am Abend und bei Regen, schließt er seinen gelben Blütenkopf meist.





Antwort zur 3. Frage:
Gras

Dein Platz:

Wusstest Du schon...?

Wenn Gras zum Beispiel beim Mähen abgeschnitten wird, schickt es "Gründuftstoffe" los. Da es verletzt wurde, sendet es so eine Art Alarm los. Im Winter wächst Gras kaum bis gar nicht und wird daher meist nicht gemäht.



Antwort zur 4. Frage: Gänseblümchen

Dein Platz:

Wusstest Du schon...?

Gänseblümchen sind sehr widerstandsfähig und können, je nach Wetter, fast das ganze Jahr über blühen.

Bei Nacht oder wenn es regnet, schließen sie dabei ihre Blütenblätter.



Antwort zur 5. Frage: Junges Blatt / junge Blätter

Dein Platz:

Wusstest Du schon...?

Je nach Baumart sehen auch die jungen Blätter ganz unterschiedlich aus. Einige riechen sogar leicht frisch oder fühlen sich leicht flauschig an. Erst mit der Zeit werden sie größer, dicker und dunkler.



Antwort zur 6. Frage: Baumknospe

Dein Platz:

Wusstest Du schon...?

Wie kleine Überraschungspäckchen, wachsen Baumknospen am Ast oder Zweig. In ihnen stecken neue Blätter oder Blüten und manche Knospen haben sogar ein kleines "Schutzmäntelchen", damit ihnen die Kälte nichts ausmacht.



Antwort zur 7. Frage:
Minze

Dein Platz:

Wusstest Du schon...?

Das Minzblätter so frisch riechen, liegt an dem Menthol, das in den Blättern steckt. Doch es gibt sehr viele verschiedene Minzsorten, wie z.B. Pfefferminze, Apfelminze oder sogar Schokoladenminze.



Antwort zur 8. Frage:

Klee

Dein Platz:

Wusstest Du schon...?

Klee holt Stickstoff aus der Luft und gibt ihn an den Boden weiter. So sorgt er dafür, dass auch andere Pflanzen gut wachsen können.

Außerdem lockert Klee mit seinen langen Wurzeln die Erde auf.



Antwort zur 9. Frage:
Tulpe

Dein Platz:

Wusstest Du schon...?

Tulpen wachsen aus Zwiebeln. Diese werden meist im Herbst gepflanzt und erwachen erst im Frühling so richtig. Ihre Blütenblätter sind dann glatt und wachsartig. Werden Tulpen in eine Vasen gestellt, wachsen sie weiter!



Antwort zur 10. Frage: Flieder

Dein Platz:

Wusstest Du schon...?

Fliederblüten bestehen aus vielen winzig kleinen Einzelblüten, die dicht an dicht sitzen und zusammen ein bisschen wie eine Wolke aussehen.
Die meisten Fliedersträucher wachsen schnell und können sehr alt werden.



A large, empty white rectangular area with rounded corners, framed by a thin green border, intended for drawing or writing.



Wertvolle Familienmomente



Weil jeder Moment ein kleines Wunder sein kann.

Du wünschst Dir noch mehr wunderbar positive Zeit mit Deinem Kind?

Dann schau Dir unbedingt die Gesprächswunder-Kartensets an. Für mehr Selbstvertrauen, Nähe und großartige Einblicke in das Leben Deines Kindes:

<https://www.gesprächswunder.de>

Du suchst aber noch etwas anderes für unterwegs, wenn es mal wieder etwas länger dauert?? Dann könnte das

Unterwegs-Spiele-Paket etwas für Dich sein!

Die kreativen Spiele eignen sich ideal für kurze und lange Fahrten, Ausflüge oder kleine Pausenmomente. Egal ob im Auto, Zug oder Flugzeug.

Schau gleich mal rein und sichere Dir Dein Unterwegs-Spiele-Paket:

[Wundertiv.de](https://www.wundertiv.de) → [Shop](#) → [Kind](#) → [Digitale Produkte](#) → [Spiele](#)

Wie wäre es mit noch mehr gemeinsamer Zeit?

Auf [Wundertiv.de](https://www.wundertiv.de) findest Du in dem Bereich "[Alltag und Besonderes](#)" viele **kostenfreie pädagogisch wertvolle Tipps** für unvergessliche Ausflüge, tolle Onlinekurse und vieles mehr.

Mit und ohne Hund, für jedes Wetter und jede Stimmung.

Deine Mira



www.wundertiv.de



info@wundertiv.de

